



ENAPART



93 S Railroad Avenue Unit C
Bergenfield NJ 07621 USA
www.enapart.com
sales@enapart.com



Via del Canneto 35,
Borgosatollo, Brescia - Italia
www.enapart.it
vendite@enapart.it



Barbaros Mah. Ihlamur Bul. Aĝaoĝlu
My Newwork No:3/15 Ataşehir / İstanbul
www.enapart.net
satis@enapart.net



PRIVADA 10 B SUR #3908 COL.
ANZUREZ, C.P. 72530, PUEBLA, PUE
www.enapart.com.mx
sales@enapart.com.mx



Friedrich-Ebert-Anlage 36, 60325
Frankfurt am Main, Germany
www.enapart.de
anfrage@enapart.de



4 boulevard Carnot, 95400
villiers-le-bel, Paris, France
www.enapart.fr
sales@enapart.fr



65049, ОДЕСА, ВУЛИЦЯ ІВАНА
ФРАНКА, БУДИНОК 55, ПОВЕРХ 3
www.enapart.com.ua
sales@enapart.com.ua



MUNICIPIUL BUCUREȘTI, SECTOR 3,
B-DUL BASARABIA, NR.250, CORP P+5
www.enapart.ro
sales@enapart.ro



〒584-0023 大阪府富田林市若松町
東2丁目2番16号
www.enapart.co.jp
sales@enapart.co.jp



PLAZA NUESTRA SEÑORA DE LAS
NIEVES 12 ,LOCAL ,50012,ZARAGOZA
www.enapart.es
ventas@enapart.es



Складова база „Онгъл“, Склад А2, п.к.
4006, гр. Пловдив, България
www.enapart.bg
sales@enapart.bg



3 Austin Mews, High Street, Hemel
Hempstead, HP1 3AF , United Kingdom
www.enapart.co.uk
sales@enapart.co.uk



Lowa

Enapart se străduiește întotdeauna să ofere clienților săi prețuri competitive și termene de livrare. Vindem doar echipamente originale și piese de schimb, deși nu suntem întotdeauna distribuitorul oficial sau dealer al producătorului. Toate mărcile comerciale și numerele de piesă afișate sunt proprietatea proprietarilor respectivi.

rPduse mu mcoPăD

rPduse	i eăPa P
0.02.001.10752222	Oomutator cu cheie - guler rotund
0.R2.2I2.22050222	Nuton
0.GI.324.02350R20	(z)6KAAEDOPTe C1V, T13 O, BD6/ putregai
0.GI.324.0235032C	lampă de semnal
0.GI.324.0C350R20	Aămpi indicatoare cu montare pe panou
0.GI.324.0C35032C	Aămpi indicatoare cu montare pe panou
0.GI.324.07350R20	Aămpi indicatoare cu montare pe panou
0.GI.324.0735072C	Aămpi indicatoare cu montare pe panou
0.C2.0CG.G275222	ynchiHător 6MT-PKAT C9
0G21342	/emontageschlUssel
0G3R302	NefestigungsschlUssel
0G3C172	(chaltelement
4G02R7G	(chaltelement
0G77240	(uperhell alb cu AE/-uri cu un singur cip
0.R2.C33.C4052022	(OPAL((EA-(OPKATEB 0:I28
222444333-10	
0.GI.324.0735032C	(z)6KAAEDOPTe C1V, T13 O, SFEzA grUn
0.R2.C3R.32052R22	/ispoHitiv de control
0.R2.247.3C052R27	
3.23.302.IRG52222	QDSSAD6)
0.R2.C72.21050222	AEDOPT/BDOQ(OPKATEB tr. farblos
0.R2.C72.04052R22	/BDOQTK(TM(putregai
0.R2.247.C1052R22 x022RGC7ü	NDTM6 /E MSBzBE /E DB)E6X!
3.7I.C44.23C5022C	
3.7I.C44.23C50R2R	
3.7I.C44.23C5032C	
0.0C.222.22052222, Q60I	comutator principal de cursă scurtă
BKF22017	QurHhub 6etHschalter Q60I
0.C2.0C7.20452222	Ooncasare 0 9. § 0 (.
0.R2.C4R.32052R22	Nuton de oprire de urgență
I.02.00I.2R052222	Oomutator cu cheie
0.02.00I.00452222	Nerechtig. -(chalter
R.0R.224.2205203C	
0.03.02G.32R50722	y6TBEBDS!TMB SDA(06M 06O 322+K C7V
R.II.C2C.I0352R20	
0.02.220.22052324	



Produs	Descriere
LNEE 100-160/22/P46RCC4	
109400420	SENZOR DE PRESIUNE
102880440	
DOC76T/A	pompă submersibilă
KL01AF4	Kit de etanșare
Impeller kit for CEA/CEAM 706/3	
152803150	Difuzor p/pompă
150703640	ROTOR
KL07AAL	KIT ROTOR
152803540	
152802950	
PLM132B14S3/3110	motor electric complet
33SV02/1AG0756T/D / CODE 101690041R	Pompă
1016LH613N	POMPĂ
5KL21AAA (Pos. 5)	KIT placă rulment
5KL20AA7 (Pos. 9)	Placă rulment KIT NDE 90
5KL11AA1 (Pos. 10+11+28)	
KL01ADZ (Pos 12 (+15+34))	Set garnituri
5KL22AAA (Pos. 30)	KIT TIJE
SHOE 32-160/30/D	Pompă
15SV17V150T/D	Pompă
CO 350/07/D	
104480310XAA	POMPĂ
5SV12F0306T COD. 1016LH401R	Pompă
1016LH761R	Pompa
NSC 50-160/75/P25VCS4 / COD. 101840460	Pompă
NSC 50-160/55/P25VCS4 / COD. 101840450	Pompă
CA200/35/D / cod. 104490090	Pompă
CEA3706/0AN/D-V ELP 26/46 COD. 104480454RAAPBH	
KL01ADX	Set piese de schimb
107234560	Motor
Mechanical seal kit + o-ring	
KL09ABY	Kit ARC
KL02ABQ	Kit O-Ring
CIE706/5/D	pompă+motor
CEA3706/2/D (CODE: 104480470YRBBLA)	Pompă
mechanical seal kit + o-ring for LOWARA CEA-CEAM (N) pump d.14 VBGGG	
104483170R // CIE706/3/D	Pompa
772240105	ETANȘARE MECANICĂ
76018061DY2	ROTOR
KL04ABR	KIT ROTOR
KL39AAB	KIT DE BLOCARE A ROTORULUI
KL10AAS	Kit de cuplare



Produs	Descriere
KL34AAB	KIT DE UMLERE DOP DE SCURGERE
KL01ACL ELP 40/69	MECH. SIGILIU, ORINGS FPM, ARTICOL: 7
50A01R500	MOTOR
101850550V	pompă
Type: CA2006/33/D PN:104490300R5BNGU	
LM112B14S/375	
1015L5584XXX1B 10SV03N0226 PMP	CORPUL POMPEI LOWARA
CIE 370/3/D	Pompă
Type: CEA 210/5/D-V; PN: 104480080XAA	Pompă
50A10RD00	Motor
CA200/33/D	pompă
CEA706/3N/D 2E	pompă
Type: 5HM06S22T6RVBEF / PN: 104606991YRXXCD	Pompă
PLM4100B14/322 E3 COD. 50A10RD00	
PLM160B34S3/3220 E3 400/690 50	Motor
104600780XZ	Pompă
50A08VL00 - PLM112RB14S6/340 E3 400/690 50	3Faza Motor
10169219HY07004	Pompă
1016LH61HV	Pompă
1016LH224V	Pompă
1016LH361V	POMPĂ
1016LH12HV	Pompă
ESHS 40-160/40/P25VSSA	pompă
50A08VE00 - PLM112RB5/340 E3 400/690 50	Motor
SVI204/04E05T/A	Pompă
PLM132B14S2/392 E3 (9.2 kW)	Motorul
E-SHE40/160/40 P26PSSA	Pompă
50A24VR00	Motor
50A17VH00	Motor
CO500/306/D ELP 26/46	POMPĂ
ESHE 25-250/55/P26PSSA	Pompă
15HM03S40T6PVBE	Pompă
KL04AFX	Kit Rotorul
15SV02F0306T/D	pompă
CO500/306/D	POMPĂ
CEA 120/3-V/A 107330160XAA	motor
CA200/33/D 104490300R	Pompă
O-RING SET	
10HM04S30T6PVBE	Pompa
33SV02/1AG0756T/D (COD. 101690041V)	pompă
33SV02/2AN0556T/D ELP 22/38	pompă
CEA 370/1/D-V	Pompă
3HM03P11RVBE ELP 26/46 - 60	POMPĂ



Produs	Descriere
ESHS 65-200/185/P25VSNZ	POMPĂ
CEA706/3/D 2F 500/600	POMPĂ
002232246	kit de etanșare mecanică
KL02ACW	Kit O-RING
D.16 BIL Q1Q1VGG	MECH-URI. KITURI DE ETANȘARE
KL02AA5	Kit o-ring
PLM160B5/3150 E3	MOTOR
CA1206/33/D-V	POMPĂ
KL01AFG	
SVI205/15N116T/D	Pompă completă cu motor
66SV01/1AG0756T/D	POMPĂ
107330000	Pompă
3HM07S07T5RVBE	Pompă orizontală cu mai multe rotoare
SM80B14/311 270-460/60	Motor
107234100A	Motor
KL01AC8	
PLM90BG/322 E3 Code: 50A01RW00	motor
NSCS100-160/75/P46PCC4	
NSCS100-160/75/P46PCC4 (COD. 703730820)	Pompă completă cu motor
Mech kit. seal + o-ring cod. KL01AFR	
CEA-CEF 70/3N CAX AISI 316 D132	Kit rotor
KL30AAA	cutie de acoperire bloc terminal pentru motoarele Lowara SM
161430870	
COM350/03K/A	Pompă
CO350/096/D	POMPĂ
1A283320SY02391	Pompă
KL01AAE	kit de etanșare mecanică
KL02AA4	kit o-ring
10HM13S55T5VQBE	Pompă
15HM07S55T5VVBE	Pompă
104480360YRLBN5	Pompă
CO500/226K/D COD. 104491280NNXPDJ	POMPĂ
33SV9N220T/D ELP40/69	Pompă
107238040 Type: SM90RB5E/UL315E3	POMPĂ
CEA 706/5/D-V	Pompă
104490300 Type: CA 2006/33/D	Pompă
50A13PH00 Type: PLM112B14S2/355	Pompă
SVI 4601-05N40T/D	Pompă
SVI-6601-05N55 T/D	Pompă
605009150 / Type: ECOCIRC XL 25-60	POMPĂ DE CIRCULAȚIE
53A02RW00J (50A02RW00J)	Motor
10455033VXZLUM	pompă
148992571	kit garnitură mecanică+o-ring
33SV9G220T/D	POMPĂ
NBCS 100-200/110/P46RCC4	POMPĂ



Produs	Descriere
107350090	POMPĂ
101871230YRNXLU	POMPĂ
ESHS80-200/220/P26RSNZ	POMPĂ
CIE 120/3 COD. 101830230	Pompă
002231420 Type: TEN RO2LSCA/14X22 CL U3Q1VGG	KIT DE ETANȘARE
KL02ABQ Type: KIT ELAST FPM CEA(N)	KIT O-RING
002232246 Type: TEN UN5K22 CL XYXYRRY	KIT DE ETANȘARE
KL02AAR Type: KIT N.2 OR D221 FPM SH	KIT O-RING
002231467 Type: TEN RO82LW/14 CL XY3RYH3	KIT DE ETANȘARE
DOC7/A L17 ELP 220-240 Code 107540020XXXUAA	POMPĂ
KL01AFQ	Kit de etanșare mecanică
KL02ACF	KIT INEL
KL09AH6	KIT ARBORE
5KL11AAAY	Kit rulmenți
5KL03AAA	Inel de etanșare Kit
JP-0122-071	Pompă verticală
5HM06P15T5RVBE 104600290	POMPĂ DE APĂ
104600790XXXUAS	Pompă
002231243	KIT DE ETANȘARE
150760420	
148992571 Type: KIT RIC TEN VBE +OR HM-HMS/A	KIT DE ETANȘARE
KL25AC8	KIT STATOR
155108310	KIT ROTOR
KL11AAC Type: KIT CUS 6204 2RSH SM80 CA	KIT RULMENT
KL03ABP	KIT INEL
D.16 VBPGG+ELAST. NBR cod. KL01ABG	Kit de etanșare
NSCS100-160/370/W26VCCZ	POMPĂ
KL01AC0	Trusa
PRO 15-1/65B	POMPĂ DE CIRCULAȚIE
seal kit for TEN FN KU 22	Kit de etanșare
SM80B14/1115 107230120	MOTOR
CEA 2106/3/D-V cod. 104480420YNNANA	Pompă
107680090 50Hz	Pompă
104450040XBB	Pompă
KL34AA0	Completați setul de dopuri
743742120	KIT DE ETANȘARE
101692021	Pompă cu motor
1016LH311V	Pompă cu motor
107234022	Motor
PLM90B14E/UL322 E3	Motor
CEA 120/5N/D COD. 104480044	Pompa LOWARA



Produs	Descriere
CEA2106/3/D-V COD. 104480420YR7AN2	Pompă
PLM132B142S2/375	
PLM160B34S3/3185	
PLM150B34S3/3150	
MOTOR FOR LOWARA PUMP PLM160B34S3 / 3150 E3 50/60	Motor
50A25VR00 - PLM160B34S3/3185 E3 400/690 50	Motor
MOTOR FOR LOWARA PUMP PLM132B14S2 / 375 E3 50/60	Motor
Pompa LOWARA 15SVI03-06CN040T6PQBV	pompă
PLM112RB14S2/340 E3 50/60	Motor
10455231J SVI1602/09N406T/D ELP 22/38	Pompă
Seal kit for KL01ABD	kit garnitură
5HM06S15T6RVBEXU ELP 23/48	MOTOR
PM21/A Cod.101130115	Pumpe
Seal kit for CEA210/2/D	Kit de etanșare
Seal kit for CEA2106/	Kit de etanșare
KL01AAN	KIT DE ETANȘARE
KL01AEN	KIT DE ETANȘARE
KL01ADY	KIT DE ETANȘARE
PLM112RB5E/UL340 E3 cod: 53A08RE00J	MOTOR
KL04ABV	KIT ROTOR
SV1204/04E05T/A Code.107360040	POMPĂ
ESHE40-160/40/P25VSSA 101860310	POMPĂ
50A02RH00 type: PLM90B14S2 / 330	MOTOR
104526860YXZBAR	POMPĂ
151380620	
46SV1G040T/D 101682021	POMPĂ
DIWA116/B/107681080S	POMPĂ
104483240YRWAQW / CIE 1206/5/D-V	Pompă
1HM07S07T6RVBV	POMPA LOWARA
763470160	KIT MANȘON ARBORE
772240836	Kit de etanșare
107490580	POMPĂ
101880990XSANDH / LNEE 65-200/92/P25VCSX	POMPĂ
104600160XZ 3HM05P07T5RQQE	
KL02ACD KIT OR 1-5HM EPDM	
KL01ADQ	
CEA210/2/C	POMPĂ
CEA 210/2/D	Pompă
FHE 80-160/110/P	
151300850	CORPUL POMPEI/LOWARA CEA80/5/UN MODEL POMPA ICIN
713580190	KIT DE ORING



Produs	Descriere
765970050	INEL DE FIXARE
772614301	SET DE ȘURUBURI CU INEL DE FIXARE
104604991	
5SC3/11/6 T L20	
101850380VZ NSCE 50-125/75/P26VCSZ	
104600140Y04553	pompă
104490304XWALUM	
KL01AFF	KIT DE ETANȘARE MECANICĂ+GARNITURI INELARE
KL02ACE	GARNITURĂ GARNITURĂ INELARĂ
KL25ADD	KIT STATOR
104606734	POMPA LOWARA
104606974	POMPA LOWARA
101870840 ESHE 40-125/22/P26FSSA	
101870830 ESHE 40-125/15/S26FSSA	
104480080XAA - CEA210/5/D-V 230/400	Pompa
102L02860 / Z631 06-6 PMP SOM	Pompă
SHS 40-250/1106A	
NSCE32-160/40/P25VCS4	Pompă
3HM07N07T5RVB3 / 104604354	Pompă
3HM07N07T5RVBE	
SVI3302/2-03S556/D 10455102CYRWXXX	Pompă
104480310YRWAX1 // CEA706/3/D-V	
10169214YVWA1A	Pompă
Model: ESHE 40-200/55/p26RSSA / Code 101870330XXXLUM	Pompă
KL01ADA / Type: KIT TEN D16 Q1Q1VGG+OR 8-22SV#	KIT DE ETANȘARE
KL02AA5 / Type: KIT OR 8-22SV FPM	KIT O-RING
104484020	Pompă
104480310R / Type: CEA 706/3/D	Pompa
104480420R / Type: CEA 2106/3/D	Pompă
KL01ABD / Type: KIT TEN D14 VBPGG+ELAST NBR#	KIT DE ETANȘARE
BGM3/A - 107320000	Pompă
50A19VH00 PLM132B14S2/3110 E3	MOTOR
NSCE 65-125/75/P25VCC4 code: 101840620	Pompă
10073LDAA	
10SV11F040T	unitate verticală a pompei de suprafață
50A25VR00 PLM160B34S3/3185 E3	
716180100 32IC85-200AW 1	KIT GARNITURĂ
KL02AAG	KIT GARNITURĂ
101871270R Type: ESHS 40-125/15/S26RSSA	
104480460XAA	
1016LH761R / Type: 15SV02F0306T/D ELP 26/46	



Produs	Descriere
104600140Y23174 / Type: 3HM03R07TBRQQVXF	
SM80B14/311+PTC PE	Numai motor
104490030 / Type: CA70/45/D ELP 23/40	
104606951XXXLUM	
107321170RAAWCL	pompă
104483290Y21955 / Type: CIE 2106/4/D 2F ELP 50/60	
101851450Y22339 / Type: NSCS 50-160/185/W26VCS4	
KL01AF1 / Type: MECH KIT D22 BQ7EGG+OR # EPDM	KIT DE ETANȘARE
KL04ANE / Type: KIT IMP NSC50-160 D176 A304	
KL01AG8 / Type: TEN D28 Q1BE+OR EPDM D247	
104491230XN / Type: CO350/076K/D	
104490070XBB / Type: CA120/55/D	
703740370XZ	
002231638 / Type: M.SEAL UN5K16 Q1BEGG-WA	
101694031V	
KL01ABH / Type: KIT TEN D16 VBEGG+ELAST EPDM	
CO 350/05	Pompă centrifugă
1016LH771R	pompă
1016LB804XXXLUM	pompă
KL01ABK / Type: KIT TEN D16 VBVGG+ELAST FPM	Trusa
101870410R / Type: ESHE 50-125/30/P26RSSA	
104600130 3HM02P03T5RVBE	pompă
104656951 / Type: 5HM02S05T6PVB	Pompă
101682111	pompă verticală multietajată
CEA706/5/D 104480330XXXLUM	POMPĂ
104480310XAA - CEA 706/3/D-V	POMPĂ
CO350/076/D 104491230YRPBL4	POMPĂ
NSCE 50-200/110/P25VCS4	
ESHE 32-200/40/P25VSSA	
104480420YR5BNX	Pompă
KL01ABE / Type: KIT TEN D14 VBEGG+ELAS EPDM#	TRUSĂ
CO350/076K/D 104491230XPB	POMPĂ
101870380V Type: ESHE 40-250/150/P26VSSA	
104480354XXXLUM / Type: CEA1206/2N/D UL ELP 22/38	
50004HD00XA / Type: PLM90B14/1225 220-240 50	



Produs	Descriere
50A01RN00	
101840400 NSCE 50-125/30/P25RCS4	POMPĂ
50A08VN00 PLM112RB14S2/340 E3 50/60	pompă industrială
KL02AAP	OINT O-RING FPM
104480124XAA CEA370/5N/D-V	pompă
1015L5971 22SV07F1506	pompă
KL01ACL / Type: KIT TEN D28 VBVG+OR FPM D247#	
1016L2731 Type: 10SV05F022M	
PLM112RB14S2/340 COD. 50A08VN00	motor
002231450	
002221100	
50A08RN00 / Type: PLM112RB14S2/340 E3 50/60	
101840400XZ	
101841770 / Type: NSCS 65-250/220/P25VCC4	
101841780 / Type: NSCS 65-250/300/W25VCC4	
13308R00P	pompă
101870440XXXLUM / Type: ESHE 50-160/55/P26RSSA	
101870580XXXLUM / Type: ESHE 65-160/110/P26RSNA	
101870280XXXLUM / Type: ESHE 40-125/22/P26RSSA	
50A01RN00 PLM90B14S2/322	MOTOR MONOFAZAT
50A02RE00 / Type: PLM100RB5/330 E3 50/60	Motor
101684031 - 66SV2/2AG075T/D ELP 40/69	
107681080S / Type: DIWA 116T/B	
104480350YXCAN1 Type: CEA1206/2/D-V	
76015314L	Rotor
743742000	KIT MECH.SEAL
743781130	Set inele de uzură
743781110 / Type: KIT WRING *NSC125-200 4408	
743742000 / Type: KIT GLRD *MG12/38 BQ1EGG-WA	
KL01AF1	Trusa Mech
101870450V / Type: ESHE 50-160/75/P26VSSA	POMPĂ
50A13RH00J / Type: PLM112B14S2E/UL355 E3 23/48	
50A19RP00J / Type: PLM132B14S3E/UL3110 E3 23/48	
002232201	Sigiliul Mech
50A13RE00J PLM132RB5E/UL355 E3 23/48	MOTOR
101871330XXXLUM	POMPĂ
1016LH325R 5SV04V0116T/D	Pompă



Produs	Descriere
002221694	O-RING
104480310R1G1CT / Type: CEA706/3/D	Pompă
5SV04V0116T	Pompă
KL35AAW	Piese de uzură Kit
540760030	
KL01AA0 (ESHF 50-125/30/P25RSNA)	Kit de etanșare mecanică
KL01AA0 (ESHF 32-160/15/P25RSSA)	Kit de etanșare mecanică
seal kit for 104462140R (KL01AAC)	
104480310RAA - CEA706/3/D-V 260/460	Pompa
1016L0450 3SV05T005T	pompă
1016LC541 / Type: 3SV14F015T/D	Pompă
152803022	DIFUZOR FINAL
KL35AE2	
KLO1AAD	Kit scaun mecanic
50A08VE00	motor
101850230RZXNGU	
1016LC531	pompă centrifugă verticală multietajată
IXPC100-65-250X750L26BNN4S1G	
104480424Y19022 / Type: CEA2106/3N/D ELP 26/46 60*VBV*FPM*NPT	
CA 120/33/D 400V 3 PH 2P	POMPĂ CENTRIFUGĂ
1016LH98AV	POMPĂ
002231251 / Type: TEN UN5K12 Q1BVGG	KIT DE ETANȘARE
101907210YX6XLB / Type: LNES 80-200/40/P46RCC6	
KL04ASX	
KL01AD8 / Type: KIT TEN D12 BIL Q1BEGG+OR SV #	KIT DE ETANȘARE
for 50A08VE00 O-ring	
101871680 / Type: ESHS 80-160/150/P26PSNA	Pompă
104480360XNAWAN	pompă
1016LH591 / Type: 10SV04F0306T/D ELP 22/38	
1016LH581 / Type: 10SV03F0226T/D ELP 22/38	
101680231 / Type: 33SV8G220T/D ELP 40/69	Pompă
104606741	
104606731	
KL01ADT / Type: KIT TEN D14 Q1Q1VGG+ELAST FPM#	
104290180XAA / Type: CEA1206/1/C-V	
KL35ABB / Type: PARTI USURA SV33 2BOCC.TAMB	
50A01R500J PLM90HMHCE/UL322 E3 23/48	MOTOR
50A01RD00 Type: PLM90B14/322 E3 50/60	MOTOR
101680264XWANDH / Type: 33SV9N220T/D ELP 40/69	
104483280R / Type: CIE2106/3/D ELP 26/46	



Produs	Descriere
104483280R	pompă
101851620XZXLUM	
KL01AEM / Type: KIT TEN D14 Q6Q6EGG+OR EPDM #	
50A17RH00 / Type: PLM132B14S2/375 E3 50/60	
KL01ADR	Kit sigiliu Mech
50A01RG00	
KL01ADX / Type: KIT TEN D14 VCEGG+ELAS.EPDM#CO	KIT DE ETANȘARE
104480360YR5BNX / Type: CEA1206/3/D	Pompă
1016LH441 / Type: 5SV16F0406T/D ELP 22/38	Pompă
101694064R / Type: 66SV3/2AN2206T/D ELP 26/46	
DOC36/A	
KL11AAA	
101870470V	
104491070XNXP	Pompă
107681030XWAWDF	pompă
50A08RL00	MOTOR
104483220R	POMPĂ
SV13251810421 / Type: KX1325.181 MT 53-424	
70A466470 / Type: MPA100B/02D/BD1100/W26VNNN4	
KL04AFW	Rotor, set
104656434RAA / Type: 1HM04N03T6RVBV 265/460	
104605534XXXNWB / Type: 3HM05N05M5HVBEZ ELP 220-240 50	Pompă
5SVI03-07CG007T6PQUV, 380/3/60, 0.75kw	
SV7903825 / Type: KIT INSTALLAZ.- P DN150	
PLM180RB35/3220 E3 50/60	
SM80CA/315ST PE 50/60	MOTOR
Seal kit for KL01ABG	kit de etanșare mecanică
101840250	POMPĂ
101840260	POMPĂ
104483190YRWAQX / Type: CIE706/5/D-V	Pompa
1016LD671 / Type: 22SV07F075T/D ELP 40/69 D28 BQ7EGG + OR EPDM (KL01AF7)	Pompă
50A18VH00 - PLM132B14S2/392 E3 400/690 50	
107331250VXXLL	POMPĂ
Impeller for PLM4100B5S3/330 E3	
Housing for SHS 50-125/30/P (151380120)	carcase
152803130	
152803030	
152802930	



Produs	Descriere
KL41AA1	
KL35AES	
104490300YRZBNG	
101860170	POMPĂ
104607831B	Pompă
150703080	plăci de rotor
KL02ABK	trusă
KL39AAE	Kit de blocare a rotorului
50A13VH00	
3SVI06-09CG011T6PQQV	POMPĂ
3SVI06-08CG011T6PQBV	pompă
SVI3304-04S110T/D	
104483240Y05377	
KL01AA0	Kit de etanșare mecanică
KL01ABF	kit de etanșare
104483190YRWAQX / Type: CIE706/5/D-V ELP 50/60	
104480310R1G1CT / Type: CEA706/3/D ELP 26/46	
5SC6/11/5 T L20 Part No.: 107700670	Pompă electrică submersibilă
104483190YRWAQX	
ESHS 50-160/75/P26VSSW	pompă
CO500/226/K/D ELP 22/38 (104491280XNXPMJ)	
104605114 - 22HM05N55T5VVBE ELP 40/69	
104604884 - 10HM10N40T5VQBE ELP 40/69	
KL01AAE - KIT 10-15-22 MECH SEAL+OR EPDM	kit de etanșare
5SV16F0406T	
107681090S	
104491290R	
104483170XWALUM	
101688021 - 125SV3G220T/D ELP 40/69	Pompă
1016LH410Y23262	
101860610 - ESHE 65-200/185/P25VSNA	Pompă cu un singur cap
KL04AR2 / Type: KIT IMP NSC32-200 D198 A304	
KL01AF2 / Type: MECH KIT D22 Q7Q7EGG + OR # EPDM	
KL10AAN / Type: GIUNTO 18X42 GR160 FC-FH-SH #	
KL01AAE / Type: KIT TEN D16 Q1BEGG+OR 8-22SV #	
104480360RAA	POMPĂ
1016LG771	
1310S-50X.253.S60.400	Pompa




Produs	Descriere
10SVI07-07CG030T5RQBV	
PLM90B14S2/322 E3	
101754211 - 66SV8/2AG450T/E 40/69	Pipework și kilowatt meci
SV33/46/66/92	Trusa
Type: ESHE 32-200/30/P26PSSZ Q7Q7E*EPDM	
SEAL KIT FOR SHE 50-200/1106/P	Kit de etanșare
KL07AAG	
KL34AAZ	
O-RING KIT FOR SHE 50-200/1106/P	KIT O-RING
L8W750T405/C-SD	pompă submersibilă cu motor electric
10SV11NL055	
101860560 - ESHE 65-160/75/P25VSNA	
50A17VH00 PLM132B14S2/375	MOTOR
NSCE 40-125/15/S25RCS4	
104600160 3HM05P07T5RVBE 230/400	
33SVI33-33CG030T4RQBV	pompă
1016LC493 - 3SV09R011T/D 230/400	
002231205	Etanșare mecanică
old code CA70/45 new code 104490030 CA70/45	pompă
3SV17R0306T/D	
CIE370/3/D 400/3/50	Pompa
104490030 CA70/45	pompă
50A19VP00 - PLM132B14S3/3110	Motor
104490300R CA2006/33/D	
50A13VH00 - PLM112B14S2/355 E3 400/690 50	
150702750	
CEA706/5/D-V 2F / 104480330Y14459	
CEA2106/0N	Kit de etanșare Mech
CO350/096 KL01ABF	Kituri Mech Seal
SHE65-160/1106	Kituri Mech Seal
105016155 TLCHN20-10L	
105016195 TLCHN20-10L	
KIT TEN D14 VCEGGELA	Kit de etanșare mecanică
104600150	
1305S-50W.253.S60.400/10	pompă
3HM06N05T5RQQV	motor
107330140	pompa completa
ESHF 50-160/55/P25VSSA	Pompa
101870270YXWXNB	
CEA1206/5/D-V	
KL01AAV	
KL20AAU	
140760160	Ventilator SM Motor




Produs	Descriere
KL35AAP	
KL01AAD	Set de etanșare mecanică
KL01AAG	
KL01AC7	
KL01ADD	
KL01AC9	
KL02AA1	Kit inel O
KL02AA2	
NSCE 40-200/55/P25VCS4	
152800860 SV2-4	Difuzor SV2-4/2-4HM Oțel inoxidabil 304
165041660	arborele pompei
KL41AAV	BLOC DE ETANȘARE KIT
162800900	SCENĂ GOALĂ
161002510	
162502440	Distanțier pentru rotorul lipsă
mechanical seal for ESHS 50-125/30/P25PSSA (KL01AA0)	Etanșare mecanică și inel O
ESHF 32-160/15/P25RSSA	Pompa
seal kit for Code:53A02PE00+ESH50-125/30/P25PSSA (P/N:KL01AA0)	
53A13VH00	Numai motor
743742020	
160150260	Carcasă de etanșare
169100190	Inel de tensiune difuzor
152801801	Difuzor complet
152801731	Difuzor final
KL01AC0 Seal + O-Ring	
50A24VB00	
CEA706/4/D-V	
107671080YI7836	
ESH5 40-250/110/P26RSSW	
PLM180RB5/3220 E3	
PLM112B14S2/355 E3	
KL34AAN	
KL02ABN	Kit Elast
104491260R / CO350/156/D	Pompă cu rotor deschis cu aspirație finală
NSCE 40-200/92/P26VCSZ	Pompă din fontă cuplată
KL01AAA	
104490100 - CA200/55/D ELP 23/40	
104490070XAA	
107331200VXXLLC	
5SV11F015M / 1016L2601	
104480020XAA	
Kit CEA-CAX / KL01ABD	
1016LC491XXXLAV	




Produs	Descriere
1016LH165R	
ESHE 40-200/11/P45RSSA	
ESHE 25-200/03/X45RSSA	
107330A10	
ESHE 32-160/15/S25RSSA	
ESHE 32-160/15/S25RSNA	
1016LC831	
3SV19F022T/D	POMPĂ DE ÎNALTĂ PRESIUNE
1SV32F022T/D	
10171856EXW SVI9201/1-05N1106	
Mechanical Seal/O-Ring Kit 14mm SiC/Tungsten/FPM (KL01ADZ)	
5HM05S07T5RVBE CODE: AH05055KD	POMPĂ
104491050XN	
1016LC951	Pompă completă și motor
CIE1206/5/D-V 2F	
101870300R / TYPE: ESHE 40- 160/30/P26RSSA	
104491230RN / Type CO350/076K/D	
10SV15F055T/D	
5HM04P15T6RQQEXU	
CO350/07/D (104491020)	pompa / motor
Mechanical Seal Kit & O Ring for HM/HMS Pump P/N KL01AAA	kit de etanșare mecanică
Pump adapter for SHE 32-160/15/D	
LNEE 65 -125/30/P25RCS4	
CEA2106/5/D-V 2F	POMPĂ CENTRIFUGĂ
101692021XXXLUM / 46SV1G0756T/D	
104480020XPB - CEA80/5/D 230/400	
sealing kit for ESHE 50-160/55/P25VSSX (101860440YXNXNU)	kit de etanșare
165045680	Arbore
KL01AC6	Kit de etanșare mecanică
150702850	Rotor
KL35AED	Set de piese
CIE2106/3/D 104483280	
104490090X5BNGU - CA200/35/D ELP 23/40	
104480080X5BPDA - CEA210/5V/D	Pompa
KL01AKL	
15SVI03-11CG030T5RQQV	
104490290R	Aspirație orizontală mică din oțel inoxidabil
KL09AHX	
CEA120/5/D-V	
NSCE 65-160/92/P25VCC4	Pompa
Mechanical Seal For NSCF-125- 315/370/X46VNNZ	




Produs	Descriere
53A08VN00	
BG56/A UL	
107234120 - SM80BG/315(CEA-CO) PE 23/40 50	
104483190Y18012	
5HM04S11T6NVBE code:104606971N	
150102920	Carcasă de etanșare
800.27.04	
104480070XAA	
1016LD451	
104483190Y18012 CIE706/5/D 2F	
50A17PB00	
101690041	
101870340N	
165041850	
KL01AA7	
1016LC521	
ESHE 32-160/22/P25RSSX	
ESHS 32-200/30/P26PSSA	
ESHS 80-160/185/P26PSNA	
NSCS 80-160/220/P26PNN4	
101841900	Pompa
101971900	
1016LC484	
002232800 - MECH SEAL (COMPLETE)	
KL35AEL	Piese de purtare a kitului
102882831	Kit de stivă hidraulică
ESHS 80-160/110/P25VSNZ	
101840560	
NSCE 40-160/55/P26RCSZ	Pompa
101851680VXXQEH	
KL01AF7	
104480020 - CEA80/5/D 230/400 NBR	
CEA370/3/D-V 104480110XAA	
10HM08S55TBRQQV	
10CCA2525	Oțel inoxidabil imersibil multietajat
107350A00XN	
107350000XN	
92SV2/2AN1856T/D ELP 22/38 18.5kW	
104526770 - SHOE 50-160/110/D ELP 40/69	
SHOE 50-160/110/D (104526770)	Pompa
CEA706/3/D 104480310R5B	
15SV06F055T/D	
3HM02P05T6PVBE	




Produs	Descriere
Rebuild kit for SM71BGE/UL107 (107331004XAALUM)	
104480040XAA	
107331000B	TEST DE SCURGERE A OZONULUI POMPEI
KL02AAT	Kit
CEA706/3N/D-V	BOMBĂ
1016LD453	Pompă multietajată
KL01AG7	
KL02AAZ	Kit Oring
50A02RW00	
104483170R	
NSCE65-200/220/P25RCC4	
KL04ABK	Kit rotor
ESHE 32-200/406/P / 101290070R	pompă centrifugă
15SV10F110T/D	pompă
104480050 - CEA210/2/D 230/400	
104490030 CA70/45/D	Pompa
104480050XAA	
3SVI23-24CG022T5RQB	
101870330XXXLUM	
101861450	
50A17VB00	
101840220 - NSCE 40-125/30/P25RCS4	Pompa de absorbție cu cap de fontă
CEA709/3D Code:104480310	
SHOS4 32-125/03 (p/n: 107512750)	
104601030Y00818	
101756081 - 92SV4G300T	
3HM05S07M6FVBE	Pompa
107512750 - SHOS4 32-125/03 (ELP 23/40)	
101861480YX4BPB	
CEA706/5/D-V UL ELP 230/480 QAV	
107230B20 - SM80B14/1115 E2 22-24 50	
KL01AAN - KIT FHE/S	Etanșare mecanică pentru arbore de 22mm.
Q-SMART20/15/D 12A 1X230 50/60	
DOMO GRI 11 T/A	
CEA706/3/D //104480310YRPBL3	
ESHE 50-125/185/P25VSSA	
50A25VR00 - PLM160B34S3/3185	
ESHE 40-200/55/P25VSSW	
CEA 120/3 V/A	
104491290XXXLUM	Pompe de suprafață cu o singură treaptă
SK12- CEA Kit	
5HM04P15T6RVBE	Pompa
PLM132B14S3/392 E3 50/60	MOTOR
CAM706/33/B	




Produs	Descriere
KL34AAK	Kit de priză
CEAM706/3/A (107331000B)	
BG56/A UL ELP 23/48;MOT UL EU	
XL Plus 25-60 - Code: 605009175	
104492260XXXNCP	
107330160XXXQCE	pompă
impeller for LNTE 80-160/92/P25VCC4 (KL04ANY)	rotor
101752141	POMPĂ
107233780	
NSCE 80-160/30/P45RCC4	pompă
PLM4100B5S3/330 E3	Turbină pentru pompă
NSCE 40-250/30/P45RCS4	
BG 3/A (415V 3Ph 50Hz)	
33SV8G220T/D	
101841030	Pompa
50A19VE00 - PLM160RB5/3110 E3 400/690 50	
101682061 - 46SV3G110T/D ELP 40/69	
3SVI19-29CG030T6PQUV	
CEA 370/5/D, 400/3/50,	Aspirație orizontală mică din oțel inoxidabil
1016L2D21	
CEA3706/0A/A-V	
KL35AFF	
KL01AC3	
107670020XXXUBA	
10SV06F022T/D	Pompa
Seal kit to suit 101684081 - 66SV3G185T/D ELP 40/69	
KL04AHC	Rotor
10SV02F0156T/D UL	pompă verticală
5KL11AA1	
5KL20ABA	
5KL11AA0	Kit rulmenți motor
NSCS 100-200/55/P46VCC4	centrifugal self-priming pump
1016LB801XXXLUM	
KL01AHH	kit de etanșare
CO 350/03K/A 316	
104480060XNA - CEA210/3/D-V 230/400	Pompa
101840881 - NSC2 32-250/75/P25VCS4	
1VM04P11TBRQQV	
Mechanical seal for ESHE 40-200/75/P25VSSA	
48IC69B	PACHET - SET DE INELE *48IC6
1016LH371R	
104480420YR58NX	
10-15-22SV	




Produs	Descriere
ESHE 50-200/92/P25VSSA	
104480080XAA / Type: CEA 210/5/D	
101860470	POMPĂ
3HM06S11T6RVBEXU	pompă
CEAM1206/1/A-V	Pompa
CEAM1206/1/C-V E2	
KL01AC1 - KIT SV33/46/66/92 SILC/SILC/EP	Inel O
LH6000500	
PLM90BG/322 E3 50/60 (50A01RW00)	Motor
CIE2106/3/D / 104484120R	
KL04AN3	
104480020XAA - CEA80/5/D-V 230/400	
NSCS80-160/55/P46RCC4	
KL01ALU	etanșare mecanică
101860440 - ESHE 50-160/55/P25VSSA	
5SV14NY0406T/D / 1016LH42WY25598	Pompa cu motor
Type: CEA 370/3/D, Code: 104480110 (1.85kW)	Pompa
104600150 - 3HM04P05T5RVBE	pompă
002261604	
160103710	
5SV09F0226T/D	
5HM09S15T5RVBE 104604621	POMPĂ DE FILTRARE
1016L2C41 / W*3SV03F003M	
15SVI06-11CG110T6PQQT	
10HM03S11T5RVBE	
1HM08S05T5RVBE	
151060020	FLANȘĂ DE ASPIRAȚIE DIWA
NSCS 125-200/110/P46VCC4	
76015314G	
3SV3/2AG055T/D	MOTOR
HVL4.040-A0010 (VFD)	
DOC3/A	
10HM05S40T6RQBE	
5SVI04-07CG11T6PQQV	
104480380R	Pompa de viteză
NSCE 50-160/55/P25VCS4	
743780090	KIT DE GARNITURĂ
LNEE 80-125/110/P25VCC4	Pompa electrică unică în linie
ESHS 50-160/75/P26PSSA	
KL04AFV	kit rotor
BGM11/C E2	
ESHE 40-200/75/P25VSSA	POMPĂ
3HM03P04T5RVBE / 104600140	POMPE ELECTRICE CENTRIFUGALE MULTIETAJATE ORIZONTALE FILETATE ECHIPATE CU MOTOARE IE3
3HM04P05M5HVBE	Pompa



Produs	Descriere
50A13RH00 - PLM112B14S2/355	
50A18RH00 - PLM132B14S2/392	
ESHS 32-160/22/P26RSSA	
ESHS 65-160/55/P26RSNA	
ESHS 50-250/30/P46RSSA	
CA200/33/C-V	
eSHE 50-160/55/P2	
152802910	
KL05ADA	
KL01AK8	
KL08AAC	
KL06AAA	
KL07AAV	
104490090XAA - CA 200/35/C-V	
KL01AA3 - KIT	
DOC76/A 220-230 60	
KL02ACV	KIT O-RING
104600280 - 5HM05P11T5RVBE	Pompa
CEA3706/0/D	Pompa
101860450YRSXNA	
KL01AFB	Set de etanșare mecanică (SiC/SiC/EP) și inel O 1-3-5HM (compact)
1016LC504 - 3SV10N011T/D 230/400	
SM20C 150890321	PLACĂ DE CIRCUIT
101870450YRWXLA	
NSCE 40-125/22/P25RCSZ, code: 101840210XZ	pompă
KL01ADX - KIT TEN D14 VCEGG+ELAS.EPDM#CO	Set de etanșare
KL11AAU - KIT CUS 6204 ZZ HE SM CA PR	Set de rulmenți
KL04AHD	Kit rotor
104480110X5BPDA - CEA370/3V/D ELP 23/40	POMPĂ
13051800012 - 1305S-50T.253.S60.400/10	pompă submersibilă trifazată
KL01AG4	Kit
104489610.CIE706/3/D 26/46	
Seal kit for 104480430YRZBX3	
104600150Y23322	
DIWA116T/B Cod.107681080S	
ESHE 40-160/40/P26PSSW; Q7Q7V*DPT FLUSS	
00PPG000508500A	POMPA DE APA
104489800 - CIE706/3/D	POMPĂ
NSCS 125-250/150/P45VCC4 / 703741111	
107700E20 - 3SC9/22/5 T L20 A 38-41	
165045892	Arbore
5HM07S11T5RVBE ELP 23/40	



Produs	Descriere
107321170R - BG56/C	
104480040X5BNGU - CEA120/5/D 230/400	
150102300	
104480120X5BNGU CEA370/5/D ELP 23/40	
NSCE 50-160/110/P26PCS4 / 101850430	
KL01AFE	
CEA706/3/D 2F ELP 0/0:50/60*2	
168601501	Purtați inelul
107320A10 - BGM5/C E2 ELP 220-240 50	
50A02RH00 - PLM90B14S2/330 E3 230/400 50	
BEARING KIT 5SV 2B A316 (KL35AE3)	SET DE RULMENȚI
KIT SEAL BLOCK KL41AAZ	KIT SIGILARE BLOC
165050172	ARBOR PENTRU POMPĂ
PLM90BGE/UL322 E3	motor
PLM112RB5/340 E3, 53A08VE00	motor electric
PLM132B14S2/3110 E3 / 50A19PH00	
104480310XXXLUM	pompă
104480360XLB	
KL04ATD	
KL35AA9	
KL01AAC /Mechanical seal kit	Set de etanșare mecanică
CO350/076/D 220/380 60	
10HM09S40T5VQBE	
5HM13N22TS5RVBE	
10HM09S40T5VQQV	
5HM14S22T5RQBE	
ESHE40-200/75/25VSSA	
161430511	
KL01AHY	etanșare mecanică cap la cap
10SVH08F030T/4 // 102833261	
PLM160B34S3/3150 E3 / 53024VR00	
101850370R NSCE 50-125/55/P26RCS4	
50A24VR00 - PLM160B34S3/3150 E3 50/60	
101861710 - ESHS 80-200/220/P25VSNA	
1015L1671 - 22SV07F075	
15SV11F110T/D	
101860400 - ESHE 50-125/22/P25RSNA	
166444090	
152803050	
104606981R - 5HM05S15T6RVBE	
101840460XXXNGU	
104480080 - CEA210/5/D	
107350090XN / CO350/03K/A	
10ECA0511	Pompă centrifugă verticală
KL01AA0 Seal kit to suit 101860330	



Produs	Descriere
KL01AA0 Seal kit to suit 101860340	
1HM03P05M5HQQEXD	
CEA706/3/D-V - 104480310YRNAN4	
Seal kit for CEA706/3/D-V - 104480310YRNAN4	
KL35AEN	
KL41AAX	
1016LD673 22 SV07R075T/D	
1016LD221 10 SV08F030T/D	
10073LEAA Hydrovar HVL 4.030-A0010 3,0 kW	
109730080 HVL Premium Card	
PLM90HMHBA/UL322 E3	
104480080 - CEA210/5/D ELP 23/40	
109398020	flanșă pentru o pompă Lowara 10SV07F0556T
102882441	Piese hidraulice
104481661	
104491020XN - CO350/07K/D	pompă
66SV6G07546T/D	
KL10ABK	kit de cuplare
15HM07S55T5VVBE 400/690 / 104605021	
KL08AAB	
PLM160B35/3110 E3	
10073LGAA - HVL4.055-A0010	
NSCE 65-160/185/P26PCC4 / 101850620	
107020230 / L4C07M235	
5KL29AAX	KIT DE VENTILATOARE
CO500/226K/D / 104491280XNXPMJ	
101841110 - NSCS 32-200/40/P25VCS4	
CIE370/5V/D	
NSCS 50-160/185/P26RCSW	
5HME03S05M02QQE	pompă
50A02R500H	
107540340 / DOC7VX/A GW	
50A08PE00	
104600140 - 3HM03P04T5RVBE 230/400	
151380100	
3HM08S07M5HVBE E2 220-240 50	
104483190Y06248	
CO350/05K/A (107350100XN)	Pompa centrifugală
CIE706/5/D 2F / 104483190Y06248	
10SVI04-17MN015T5RQQV	
KL34AAF	Kit de priza
KL10AAD	Cuplaj de kit
KL41AAA	Set de tobe Thrust
NSCS 32-200/05A/X45RCS4	Pompă cu aspirație în fund de fontă
PLM132B14S2E/UL3110 E3	pompă



Produs	Descriere
5HM15S22T5RQBE	
1310S-50T.253.S60.400/10	
104480070 - CEA210/4/D 230/400 NBR	
101860040 - ESHE 25-160/22/P25RSSA	
50A13VH00 - PLM112B14S2/355	motor
101758031 - 125SV4G300T/E 40/69	
CEA70/5/A / 107330140	
104490070	
CEA370/5/D	
IXPS150-125-315X300W45BNNWS0	
IXPS125-100-315B220W45BNNWS0	
KL02AAR	Kit de O-ringuri
KL04ATU	kit de etanșare pentru rotorul pompei
KIT TEN D22 VCEGG+ELAST # EPDM	
101870610YV2XXX	impeller
KL04ATP	
002312708	
002312702	
ESHS 40-125/22/P26RSSA	Centrifugal pump
ESHS 40-250/150/P26RSSA	Centrifugal pump
1016L0051 - 1SV06F003T 230/400	pump
107330A50	
22HM05S55T5VVBE	Pompa centrifugală de vid multistadiu orizontală
CIE1206/3/D	Pompa
CEA3706/1/D-V	
LNTE 80-160/150/P26RCC4	Pompă